

Δευτέρα 4 Ιουνίου 2018



Ξανά στο προσκήνιο οι «εμπορικοί πόλεμοι»

Παρά την διαφαινόμενη ηρεμία των τελευταίων ημερών στο μέτωπο του «εμπορικού πολέμου», μετά και από το καλό κλίμα στις συζητήσεις μεταξύ ΗΠΑ και Κίνας, ο κίνδυνος μιας γενικευμένης εμπορικής «σύρραξης» επανήλθε καθώς ο πρόεδρος των ΗΠΑ, Ντόναλντ Τραμπ, αποφάσισε την επιβολή δασμών στις εισαγωγές αλουμινίου και χάλυβα από την Ευρωπαϊκή Ένωση, τον Καναδά και το Μεξικό. Αυτόματα, οι ηγέτες των παραπάνω χωρών και της ΕΕ αντέδρασαν και ο πρωθυπουργός του Καναδά ανακοίνωσε την επιβολή δασμών ύψους \$13δισ σε αμερικάνικα προϊόντα. Επίσης, το Μεξικό ανακοίνωσε ότι θα προβεί σε παρόμοια κίνηση. Επίσης, οι ηγέτες της Ευρωπαϊκής Ένωσης και των κυριότερων χωρών αντέδρασαν προς το παρόν προφορικά ενώ προχώρησαν σε συνεργα-

σία με Καναδά και Μεξικό στην προσφυγή στον Παγκόσμιο Οργανισμό Εμπορίου. Η απόφαση αυτή προκάλεσε αντιδράσεις ακόμα και μέσα στο ίδιο το κόμμα των Ρεπουμπλικάνων. Στο μεταξύ, σημαντικές είναι οι εξελίξεις σε πολιτικό επίπεδο στην Ευρώπη καθώς μετά την αναταραχή στην Ιταλία, σειρά πήρε η Ισπανία με τον πρωθυπουργό της χώρας στην ουσία να «απομακρύνεται» εν μέσω σκανδάλων και τη θέση να καταλαμβάνει ο πρόεδρος των Σοσιαλιστών. Στην Ιταλία ο συνασπισμός προχώρησε στον σχηματισμό κυβέρνησης και την επιλογή πρωθυπουργού με την Ευρώπη προς το παρόν να παρακολουθεί αλλά και να ανησυχεί για τις επιλογές της νέας κυβέρνησης. Το παραπάνω γεγονός οδήγησε, προς το παρόν τουλάχιστον, στην αποκλιμάκωση των αποδόσεων των ιταλικών ομολόγων.

ΘΕΣΣΑΛΟΝΙΚΗ

26ης Οκτωβρίου 90, Τ.Κ. 54 627
Porto Center, Τμήμα Β2
Τ. 2310 517800
Φ. 2310 515053

ΑΘΗΝΑ

Χατζηγιάννη Μέξη 5,
Τ.Κ. 115 28
Τ. 210 3387710
Φ. 210 3387724

ΚΡΗΤΗ

25ης Αυγούστου 46,
Τ.Κ. 712 02, Ηράκλειο
Τ. 2810 343366
Φ. 2810 343365

Βρείτε περισσότερα εδώ
www.HellasFin.gr



Ευρώπη

Economy & Markets

Στο 2,2% ο πληθωρισμός στην Ευρωζώνη και στην Γερμανία

Στο 8,5% η ανεργία στην Ευρωζώνη

Ευρωζώνη

> Ενώ η επιχειρηματική εμπιστοσύνη υποχώρησε ελαφρώς, ο πληθωρισμός αυξήθηκε απότομα στο 1,9% από 1,2% κυρίως λόγω των τιμών ενέργειας. Η ανεργία μειώθηκε οριακά στο 8,5%.

> Ο μεταποιητικός PMI παρέμεινε στις 55,5 μονάδες.

Γερμανία

> Η ανεργία μειώθηκε στο 5,2% και στο χαμηλότερο επίπεδο της ιστορίας ενώ ο πληθωρισμός αυξήθηκε απότομα στο 2,2% κυρίως λόγω των τιμών ενέργειας. Οι λιανικές πωλήσεις αυξήθηκαν 1,2% σε

ετήσια βάση και λιγότερο του αναμενομένου.

> Ο μεταποιητικός PMI αυξήθηκε οριακά στις 56,9 μονάδες.

Μεγάλη Βρετανία

> Η παραγωγή αυτοκινήτων αυξήθηκε 5,2% ενώ ο μεταποιητικός PMI βελτιώθηκε στις 54,4 μονάδες.

Γαλλία

> Η καταναλωτική εμπιστοσύνη παρέμεινε αμετάβλητη, ο πληθωρισμός αυξήθηκε στο 2% και η οικονομία αναπτύχθηκε 0,2% σε τριμηνιαία και 2,2% σε ετήσια βάση, οριακά περισσότερο του αναμενομένου.

Ιταλία

> Η ανεργία αυξήθηκε στο 11,2% και ο πληθωρισμός στο 1,1% ενώ η οικονομία στο α' τρίμηνο αναπτύχθηκε 0,3% σε τριμηνιαία και 1,4% σε ετήσια βάση και όσο αναμενόταν.

Ρωσία

> Ο μεταποιητικός PMI μειώθηκε στις 49,8 μονάδες.

Τουρκία

> Η Κεντρική Τράπεζα της χώρας ανακοίνωσε ότι προχωρά στην θέσπιση

ενός και μόνο επιτοκίου για την απλούστευση της νομισματικής της πολιτικής ενώ παράλληλα οι αναλυτές θεωρούν πιθανή ακόμη μια αύξηση των επιτοκίων.



Αμερική

Economy & Markets

Αναθεώρηση στο 2,2% για το ΑΕΠ των ΗΠΑ

Σε υψηλά 18 ετών η καταναλωτική εμπιστοσύνη στις ΗΠΑ

Μεικτά τα στοιχεία για την αγορά εργασίας, σε ιστορικά χαμηλά η ανεργία στις ΗΠΑ

ΗΠΑ

> Η αύξηση του ΑΕΠ για το α' τρίμηνο αναθεωρήθηκε καθοδικά στο 2,2% αντί της αρχικής εκτίμησης για 2,3%.

> Στα επιμέρους οικονομικά στοιχεία,

ενώ ο δείκτης καταναλωτικής εμπιστοσύνης του Conference Board παρέμεινε σε υψηλά 18 ετών, οι καταναλωτικές δαπάνες αυξήθηκαν 0,6% και το προσωπικό εισόδημα 0,3% και όσο αναμενόταν.

> Στην αγορά εργασίας, οι νέες αιτήσεις ανεργίας μειώθηκαν κατά 13χιλ στις 221χιλ την εβδομάδα που ολοκληρώθηκε την 26^η Μαΐου, παραμένοντας σε ιστορικά χαμηλά. Οι συνεχιζόμενες αιτήσεις μειώθηκαν κατά 15χιλ για την εβδομάδα που ολοκληρώθηκε την 19^η Μαΐου. Ο ιδιωτικός τομέας προσέθεσε 178χιλ. νέες θέσεις εργασίας και λιγότερες του αναμενομένου, σύμφωνα με τα στοιχεία της ADP, ενώ η αμερικάνικη οικονομία προσέθεσε 223χιλ. νέες θέσεις και περισσότερες του αναμενομένου, σύμφωνα με το Υπουργείο Εργασίας. Η ανεργία μειώθηκε στο 3,8% και σε ιστορικά χαμηλά επίπεδα.

Καναδάς

> Η οικονομία της χώρας αναπτύχθηκε 1,3% σε ετήσια βάση για το α' τρίμηνο του έτους ενώ η Κεντρική Τράπεζα διατήρησε το επιτόκιο στο 1,25%.

Βραζιλία

> Η οικονομία της χώρας αναπτύχθηκε 0,4% σε τριμηνιαία και 1,2% σε ετήσια ενώ η μεταποίηση χειροτέρευσε.

Μεξικό

> Ο μεταποιητικός PMI χειροτέρευσε στις 51 μονάδες.



Ασία

Economy & Markets

Μεικτά στοιχεία για τη κινέζικη μεταποίηση

Ανάπτυξη 1% για τη Νότιο Κορέα

Αύξηση επιτοκίου από την Τράπεζα της Ινδονησίας

Κίνα

> Ο PMI Caixin παρέμεινε στις 51,1 μονάδες ενώ ο επίσημος PMI αυξήθηκε στις 51,9.

Ιαπωνία

> Η βιομηχανική παραγωγή αυξήθηκε 0,3% σε μηνιαία βάση και λιγότερο του

αναμενομένου ενώ οι κεφαλαιουχικές δαπάνες αυξήθηκαν 3,4% σε ετήσια βάση.

> Ο μεταποιητικός PMI βελτιώθηκε στις 52,8 μονάδες.

Αυστραλία

> Οι λιανικές πωλήσεις αυξήθηκαν 0,4% σε μηνιαία βάση.

Νότιος Κορέα

> Η οικονομία της χώρας στο α' τρίμηνο αναπτύχθηκε 1% σε τριμηνιαία βάση και οριακά λιγότερο των εκτιμήσεων ενώ ο πληθωρισμός μειώθηκε στο 1,5%.

Ινδία

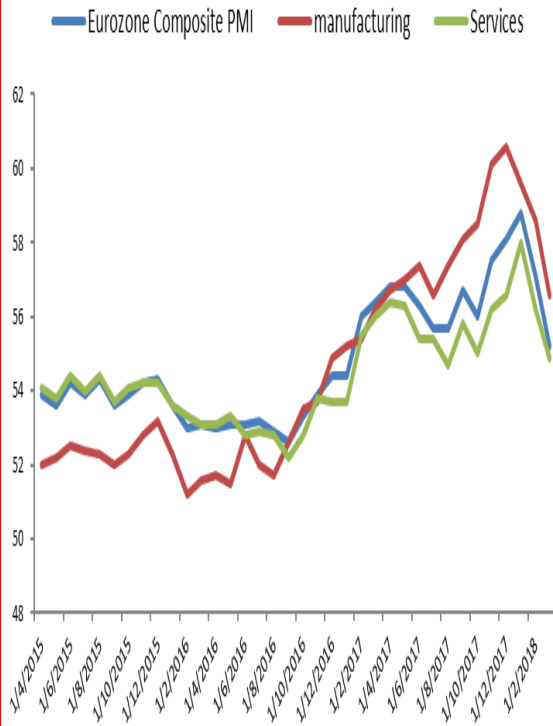
> Η οικονομία της χώρας αναπτύχθηκε 7,7% σε ετήσια βάση και περισσότερο του αναμενομένου ενώ ο μεταποιητικός PMI μειώθηκε στις 51,2 μονάδες.

Ινδονησία

> Ο πληθωρισμός μειώθηκε στο 3,23%, η Κεντρική Τράπεζα αύξησε το επιτόκιο στο 4,75% και η μεταποίηση βελτιώθηκε οριακά.

Market Snapshot

Macro

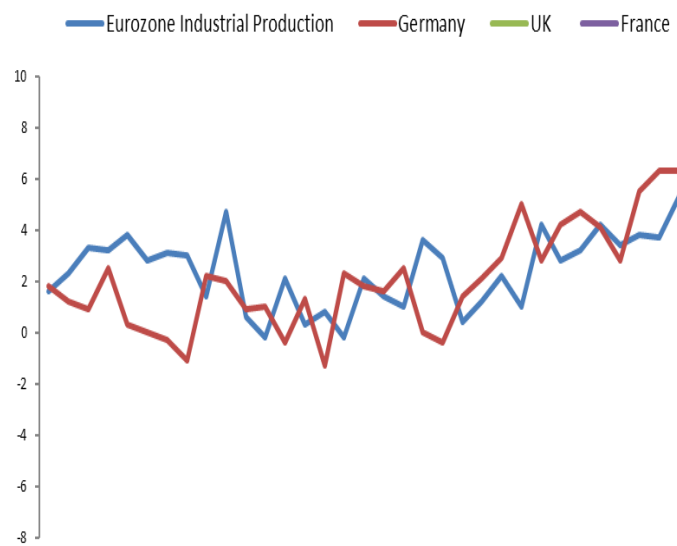
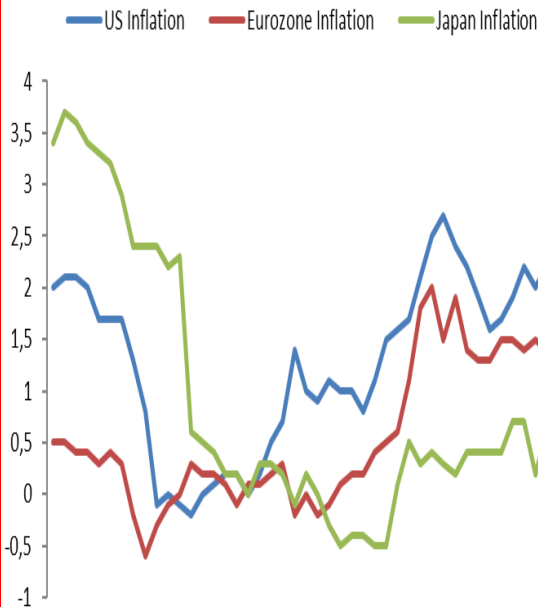


GDP YoY % Infl YoY % Unemployment

Eurozone	2,3	1,5	8,3
USA	2,8	2,5	3,9
Japan	1,3	1,1	2,6
Germany	2,3	1,6	5,2
United Kingdom	1,4	2,5	4,3
France	2,0	1,6	8,8
Italy	1,4	1,2	10,7
Australia	2,7	2,2	5,4
Canada	2,1	2,3	5,8
Switzerland	2,1	0,7	2,9
Greece	2,0	0,8	20,1
China	6,5	2,2	4
Russia	1,8	3,0	5,0
Mexico	1,7	4,1	4,1
Turkey	2,6	8,1	11
South Africa	1,1	5,8	26,8
India	6,8	4,7	-
Indonesia	5,3	4,2	5,6
Philippines	6,3	2,9	5,9
Malaysia	4,3	2,7	-
South Korea	2,5	1,7	3,8

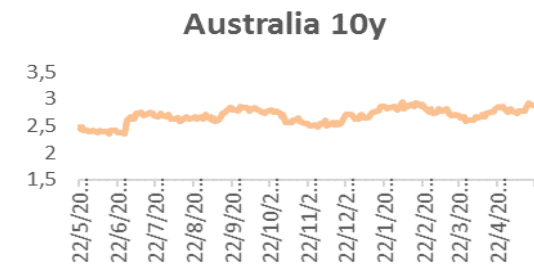
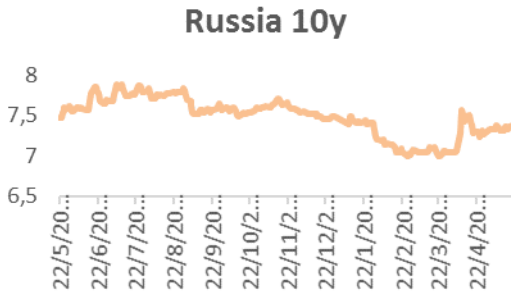
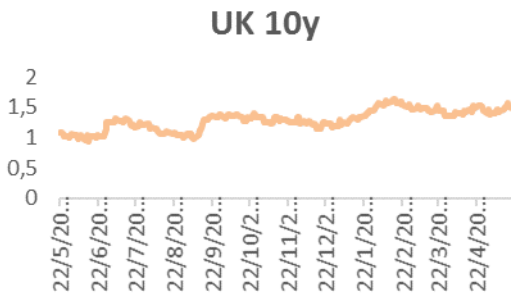
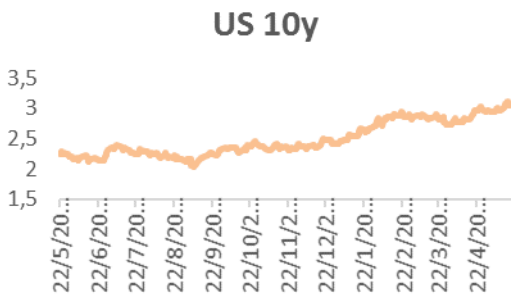
Source: Bloomberg, HellasFin

*Όλες οι τιμές είναι προβλέψεις για το 2018

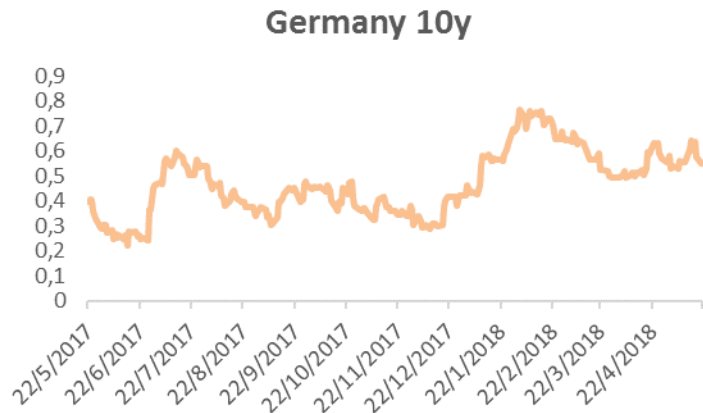


Market Snapshot

10 Year Sovereign Bonds



	Close	1w change
USA	3,013	0,045
Japan	-0,062	0,003
Germany	0,108	-0,073
UK	1,228	0,007
France	0,303	-0,041
Italy	1,606	0,364
Spain	0,774	0,092
Australia	2,594	0,037
Switzerland	-0,317	0,020
Greece	3,739	0,471
China	3,330	-
Russia	6,860	0,030
Mexico	7,697	0,071
Brazil	4,767	0,341
South Korea	2,655	-0,049
India	7,959	-0,025
Philippines	5,744	0,286
Malaysia	4,180	0,014

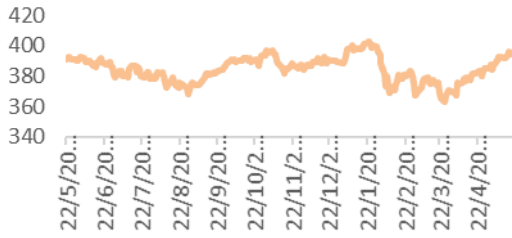


Market Snapshot

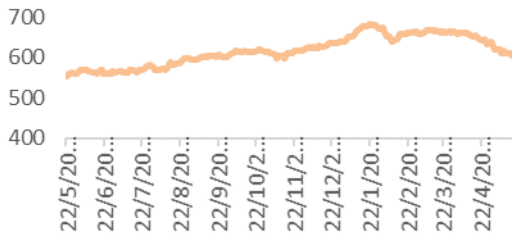
Global Indices

	Close	1w %	YTD TR	1y TR
MSCI World	2.125,56	-0,72	1,98	15,53
MSCI Emerging	1.144,07	-2,67	-1,22	18,09
MSCI Frontier	604,62	-0,69	-3,32	13,56
STOXX 600	394,67	1,01	3,42	4,76
EUROSTOXX 50	3.573,76	0,47	4,05	3,58

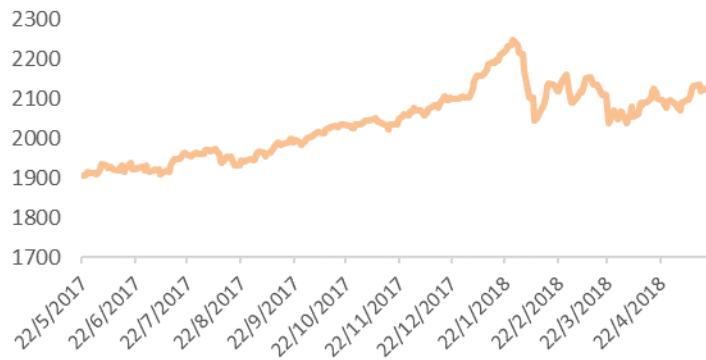
STOXX 600



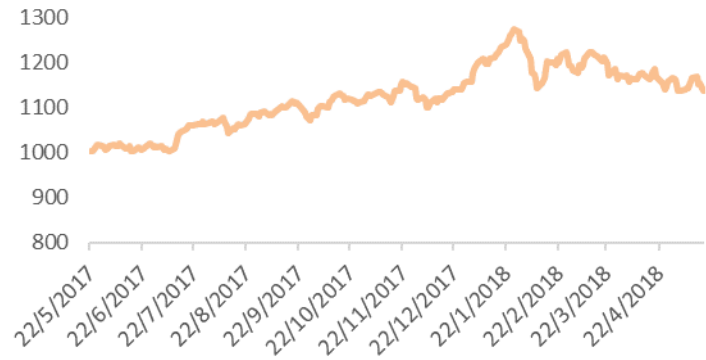
MSCI Frontier



MSCI World



MSCI Emerging

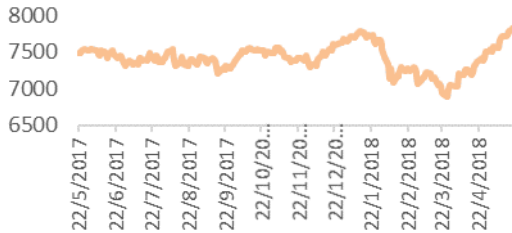


Market Snapshot

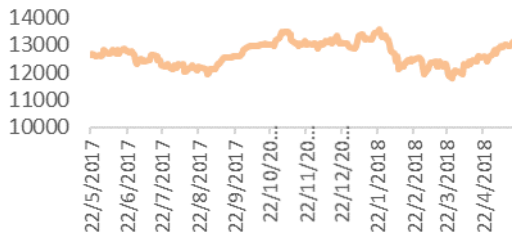
Developed Markets

	Close	1w %	YTD TR	1y TR
Dow Jones	24.713,98	-0,47	0,89	22,37
S&P 500	2.720,13	-0,54	2,24	16,93
Nasdaq	7.382,47	-0,66	7,00	22,79
Nikkei	22.930,36	0,60	1,61	19,53
FTSE 100	7.778,79	1,69	3,10	8,78
DAX	13.114,61	0,59	1,24	3,87
CAC 40	5.614,51	2,08	7,10	9,27
SMI	8.988,33	-0,59	-1,54	3,48

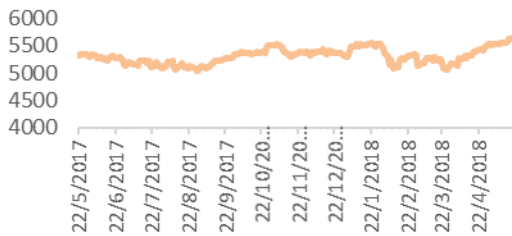
FTSE 100



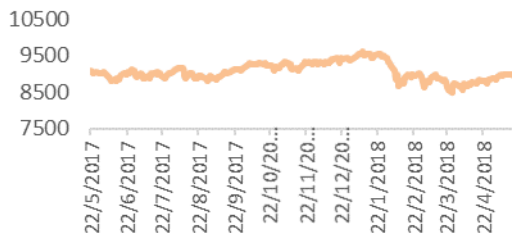
DAX 30



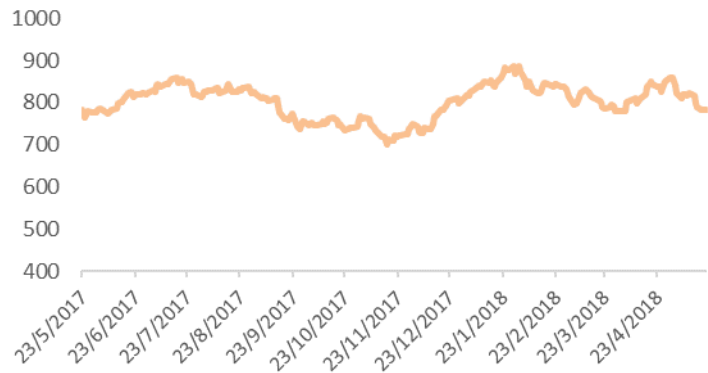
CAC 40



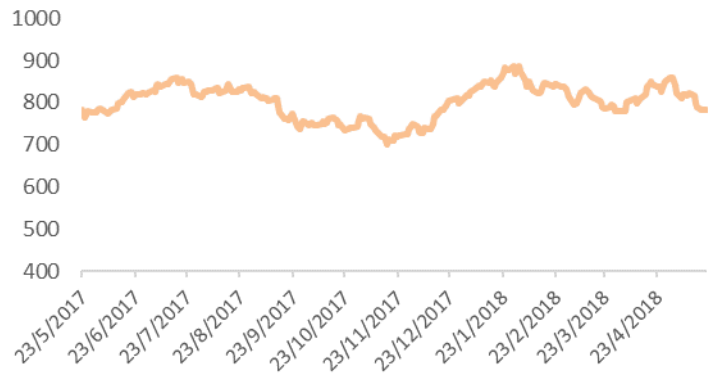
SMI Index



Athens Stock Exchange Index

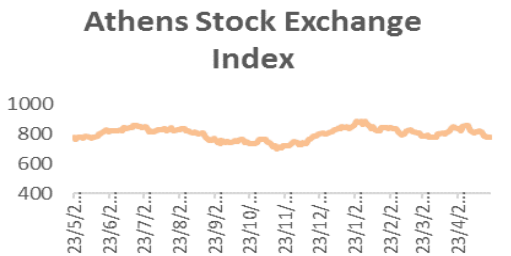
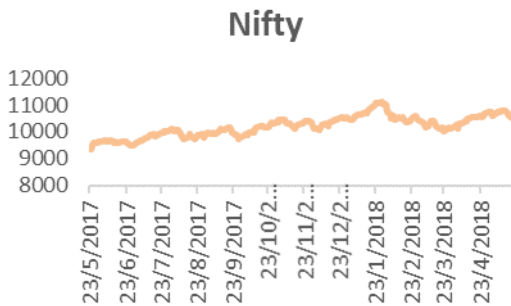
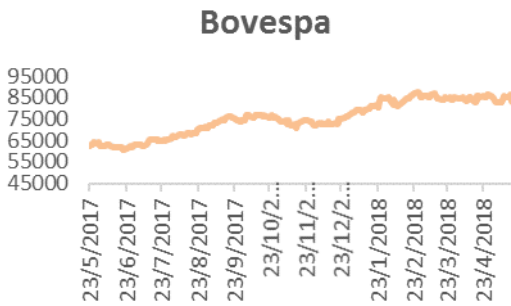


Athens Stock Exchange Index

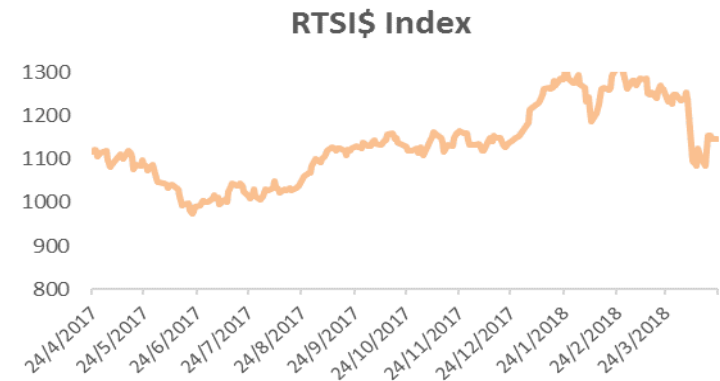
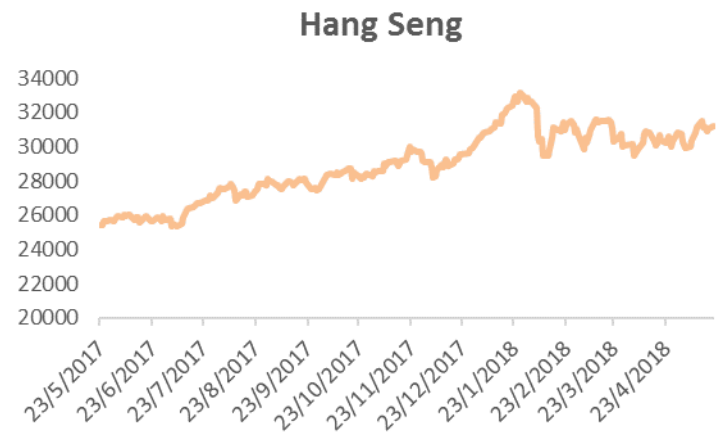


Market Snapshot

Emerging Markets

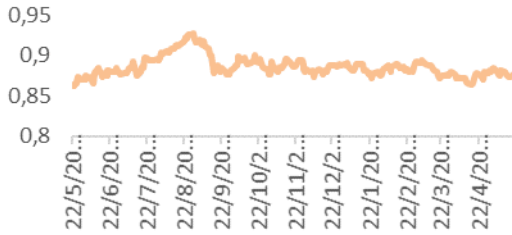


	Close	1w %	YTD TR	1y TR
Shanghai	3.193,30	1,25	-3,34	5,45
Hang Seng	31.047,91	-0,97	4,58	28,12
RTS Russia	1.173,14	-1,33	1,85	15,07
Bovespa	83.621,95	-2,51	8,74	34,88
Nifty	10.596,40	-2,68	1,02	13,92
MEXBOL	45.787,89	-2,27	-7,02	-3,86
ASE	782,80	-4,24	-2,10	1,55
MERVAL	31.806,18	6,76	6,00	51,52

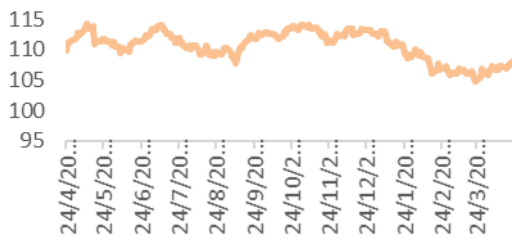


Market Snapshot

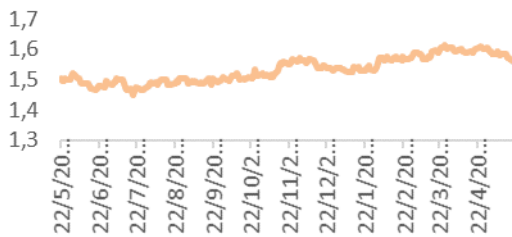
EUR/GBP



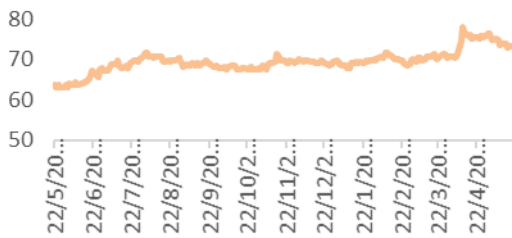
USD/JPY



EUR/AUD



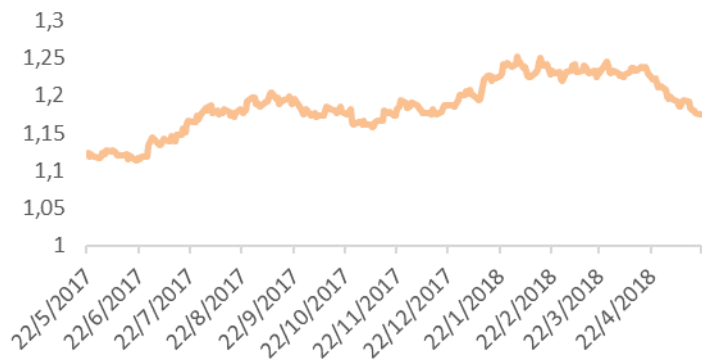
EUR/RUB



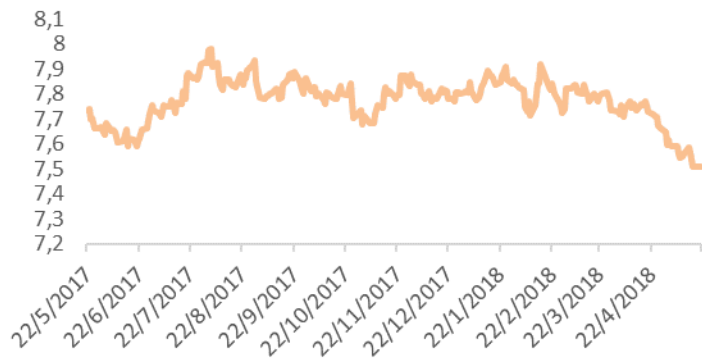
Currencies

	Close	1w %	YTD %	1yr %
EUR/USD	1,176	-1,417	-2,06	4,64
USD/JPY	111,300	-1,474	1,25	0,00
GBP/USD	1,341	-1,092	-0,78	3,14
EUR/CHF	1,175	1,544	-0,42	-6,92
USD/CNY	6,387	-0,742	1,88	7,82
USD/AUD	1,328	-0,083	3,65	-0,73
EUR/RUB	73,096	0,950	-5,22	-12,92
EUR/TRY	5,365	-2,906	-15,25	-25,43
EUR/MEX	23,457	-0,224	0,66	-10,59
EUR/CNY	7,509	1,041	3,91	3,00
EUR/AUD	1,561	1,509	-1,53	-3,72

EUR/USD



EUR/CNY

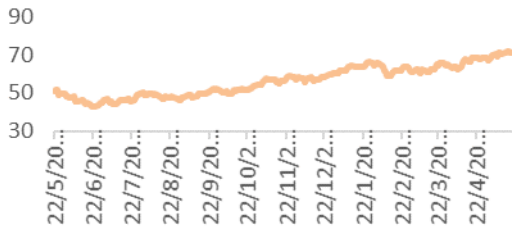


Market Snapshot

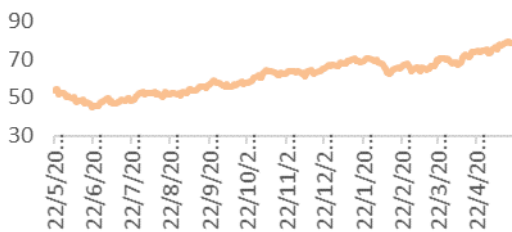
Commodities

	Close	1w %	YTD %	1yr %
Gold	1.285,04	-2,17	-1,36	1,94
Silver	16,36	-0,98	-3,39	-4,68
Brent	78,55	0,41	17,47	46,52
WTI Crude	71,41	0,63	18,19	41,88
Platinum	881,00	-3,23	-5,09	-7,18
Palladium	974,05	-2,19	-8,41	26,33

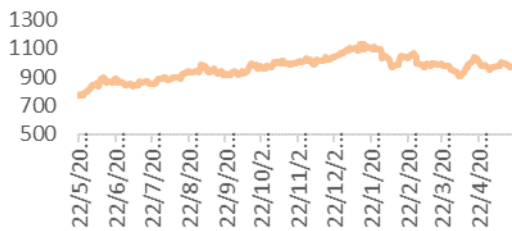
Oil WTI



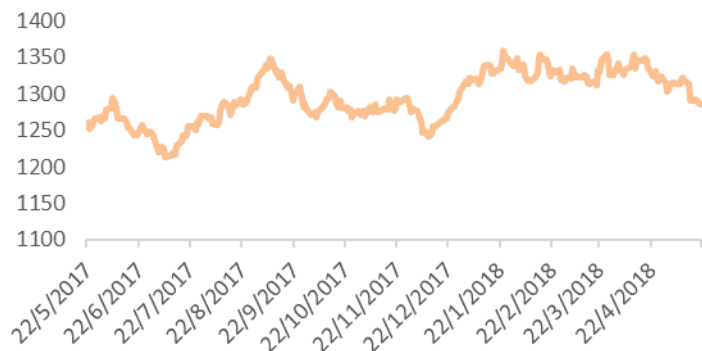
Oil Brent



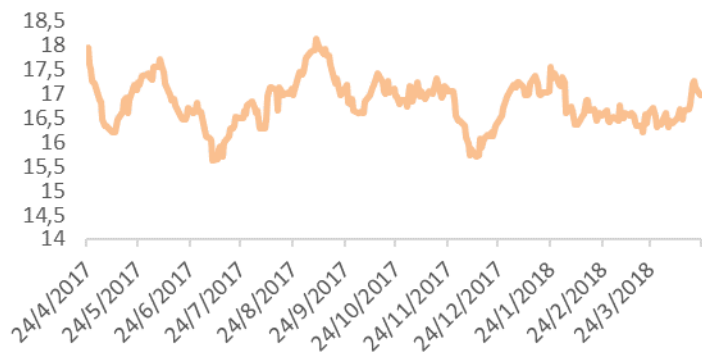
Platinum



Gold



Silver



Επισημάνσεις προστασίας του επενδυτικού κοινού

- 1. Η HellasFin A.E.Π.Ε.Υ. είναι ανεξάρτητη εταιρία παροχής Επενδυτικών Συμβουλών και Διαχείρισης Χαρτοφυλακίου, και έχει αδειοδοτηθεί με την υπ' αριθ. 6/160/2.6.1999 απόφαση της Επιτροπής Κεφαλαιαγοράς.*
- 2. Τα εμπορικά σήματα στο παρόν δελτίο είναι εμπορικά σήματα και σήματα υπηρεσιών ή σήματα κατατεθέντα ή σήματα υπηρεσιών της HellasFin A.E.Π.Ε.Υ. Όλο το υλικό που διατίθεται στο δελτίο εκτός αν αναφέρεται διαφορετικά, είναι πνευματικό δικαίωμα της HellasFin A.E.Π.Ε.Υ. Η HellasFin A.E.Π.Ε.Υ. διατηρεί όλα τα δικαιώματα πνευματικής ιδιοκτησίας και την ιδιοκτησία των εμπορικών σημάτων όλου του υλικού σε αυτό, και θα επιβάλει τα εν λόγω δικαιώματα στην πλήρη έκταση του εφαρμοστέου δικαίου.*
- 3. Οι πληροφορίες που περιέχονται σε αυτό το δελτίο μπορεί να μην είναι ενημερωμένες ή πλήρεις και, για το λόγο αυτό, πρέπει να διασταυρώνονται με άλλες επίσημες πηγές. Η HellasFin A.E.Π.Ε.Υ. δεν αναλαμβάνει καμία ευθύνη για την ακρίβεια ή πληρότητα του περιεχομένου αυτής της ιστοσελίδας.*
- 4. Απαγορεύεται χωρίς την προηγούμενη έγγραφη ρητή άδεια της Εταιρίας ή των παρόχων της, η εν όλω ή εν μέρει πώληση, αντιγραφή, τροποποίηση, αναδημοσίευση, αναπαραγωγή ή με οποιοδήποτε άλλο τρόπο εκμετάλλευση στοιχείων της παρόντος ενημερωτικού δελτίου, τα οποία αποτελούν αντικείμενο δικαιωμάτων διανοητικής ιδιοκτησίας της Εταιρίας ή των παρόχων της. Κατ' εξαίρεση επιτρέπεται η μεμονωμένη αντιγραφή, εκτύπωση ή αποθήκευση των ανωτέρω στοιχείων, υπό την προϋπόθεση ότι θα συνοδεύεται από ευκρινή και διακριτή αναφορά στην πηγή προέλευσής τους και ότι δε θα χρησιμοποιηθούν για εμπορικό σκοπό. Η μεταγωγή μέρους ή όλου του υλικού ή η με οποιοδήποτε τρόπο αντιγραφή μέρους ή όλου του υλικού δεν επιφέρει την μεταφορά δικαιωμάτων καθ' οιονδήποτε τρόπο στον χρήστη που διενεργεί την πράξη αυτή.*
- 5. Το παρόν δελτίο μπορεί να περιέχει περιεχόμενο που να προέρχεται από τρίτα μέρη και μπορεί επίσης να περιέχει συνδέσμους (links) που οδηγούν σε ιστοσελίδες που κατέχονται από τρίτα μέρη. Η HellasFin A.E.Π.Ε.Υ. παρέχει τους συνδέσμους (links) μόνο για διευκόλυνση των χρηστών. Η HellasFin A.E.Π.Ε.Υ. δεν έχει κανένα έλεγχο επί των ιστοσελίδων τρίτων ή του περιεχομένου τους και, ως εκ τούτου, η HellasFin A.E.Π.Ε.Υ. δεν ευθύνεται για αυτές τις ιστοσελίδες ή το περιεχόμενο των ιστοσελίδων που κατέχεται από τρίτα μέρη. Η HellasFin A.E.Π.Ε.Υ. δεν ευθύνεται αν το περιεχόμενο που αναδημοσιεύεται από τρίτα μέρη (είτε δημοσιεύεται σε αυτή την ιστοσελίδα ή σε οποιαδήποτε άλλη ιστοσελίδα) παραβιάζει τα δικαιώματα πνευματικής ιδιοκτησίας. Επίσης δεν ευθύνεται για τις πληροφορίες ή απόψεις που περιέχονται σε αυτή την ιστοσελίδα ή το περιεχόμενο που αναδημοσιεύεται από τα τρίτα μέρη.*
- 6. Το παρόν δελτίο μπορεί να περιλαμβάνει περιεχόμενα που να έχουν μεταφραστεί από τα ελληνικά ή στα ελληνικά. Παρόλο που έχει καταβληθεί κάθε προσπάθεια για την ακρίβεια των μεταφράσεων, η επίσημη γλώσσα της του δελτίου είναι η ελληνική.*

7. Οι απόψεις και οι προτάσεις είναι καθαρά ενημερωτικού χαρακτήρα, δεν αποτελούν προτροπή για αγορά ή πώληση επενδυτικών προϊόντων ή άλλων περιουσιακών στοιχείων. Η επένδυση σε χρηματοπιστωτικά μέσα εγκυμονεί κινδύνους. Οι κίνδυνοι αυτοί συνίστανται, γενικώς, στη μείωση της αξίας της επενδύσεως ή, ακόμη, και στην απώλεια του επενδυόμενου ποσού. Υπό περιστάσεις, μάλιστα, μπορεί να δημιουργηθεί υποχρέωση καταβολής από τον Πελάτη και επιπλέον ποσών από αυτά που αυτός επένδυσε, προς κάλυψη ζημίας που μπορεί να γεννηθεί. Εφιστάται ιδιαίτέρως η προσοχή του Πελάτη στην ανάγκη να λάβει πολύ σημαντικά υπόψη του το περιεχόμενο του όταν λαμβάνει τις επενδυτικές του αποφάσεις, να αποφεύγει δε κάθε επένδυση και συναλλαγή, ως προς τις οποίες θεωρεί ότι δεν διαθέτει τις απαραίτητες γνώσεις ή την απαραίτητη εμπειρία. Σε περίπτωση που ο Πελάτης δεν αντιλαμβάνεται πλήρως τους κινδύνους, συνιστάται να αποταθεί στον επενδυτικό του σύμβουλο προκειμένου να λάβει την απαραίτητη πληροφόρηση.
8. Η απόδοση των επενδύσεων στο παρελθόν δεν εγγυάται ανάλογη ή καλύτερη απόδοση στο μέλλον. Η αξία μίας επένδυσης μπορεί είτε να μειωθεί είτε να αυξηθεί και οι επενδυτές ενδεχομένως να μην λάβουν επιστροφές των επενδύσεών τους ισοδύναμες ή καλύτερες των ποσών που επένδυσαν.
9. Το παρόν δελτίο δεν απευθύνεται σε, ή προορίζεται για διανομή ή χρήση από οποιοδήποτε φυσικό ή νομικό πρόσωπο που είναι πολίτης ή κάτοικος όπου μία τέτοια διανομή, έκδοση, διάθεση ή χρήση θα ήταν αντίθετη προς την ισχύουσα νομοθεσία ή κανονισμό.