

Δευτέρα 12 Φεβρουαρίου 2018



Αποφάσεις των Κεντρικών Τραπεζών εν μέσω μεταβλητότητας στις αγορές

Η έντονη μεταβλητότητα των αγορών και η άνοδος των βασικών επιτοκίων συνεχίστηκε και την προηγούμενη εβδομάδα. Έντονη ήταν η αστάθεια ακόμη και κατά την διάρκεια των ημερησίων συνεδριάσεων κυρίως στην αγορά των Ηνωμένων Πολιτειών, με τους αναλυτές να περιμένουν αν πλέον οι δείκτες περάσουν στην λεγόμενη «διόρθωση». Στο μεταξύ, στο επίπεδο των Κεντρικών Τραπεζών ο πρόεδρος της Ευρωπαϊκής Κεντρικής Τράπεζας, Mario Draghi, δήλωσε ότι αν και είναι ευχαριστημένος από την πορεία και τα αποτελέσματα του προγράμματος αγοράς ομολόγων αλλά και την πορεία της ανάπτυξης και της ανεργίας στην Ευρωζώνη, δε μπορεί να είναι εφησυχασμένος όσον αφορά το μέτωπο του πληθωρισμού και αν ο τελευταίος θα φτάσει τον στόχο του 2% που έχει διατυ-

πώσει η Τράπεζα. Ενώ η Κεντρική Τράπεζα της Κίνας δήλωσε ότι συνεχίζει να τηρεί την δέσμευσή της για μια «ουδέτερη» νομισματική πολιτική αλλά και τις πολιτικές διαχείρισης του τραπεζικού της συστήματος, η Τράπεζα της Αγγλίας σε συνεδρίασή της διατήρησε αμετάβλητη την πολιτική της, το πρόγραμμα αγοράς ομολόγων αλλά και το βασικό επιτόκιο στο 0,5%. Ο Γερμανός Κεντρικός Τραπεζίτης δήλωσε ότι η Ευρωπαϊκή Κεντρική Τράπεζα θα πρέπει να περιορίσει το πρόγραμμα αγοράς ομολόγων μετά τον Σεπτέμβριο του 2018 ενώ άφησε ανοιχτό το ενδεχόμενο μιας επιπλέον «μικρής» παράτασης στο πρόγραμμα. Τέλος, για ακόμη μία φορά αποφεύχθηκε την τελευταία στιγμή ένα κυβερνητικό "shutdown" στις Ηνωμένες Πολιτείες μετά την συμφωνία των εμπλεκόμενων μερών.

ΘΕΣΣΑΛΟΝΙΚΗ

26ης Οκτωβρίου 90, Τ.Κ. 54 627
Porto Center, Τμήμα Β2
Τ. 2310 517800
Φ. 2310 515053

ΑΘΗΝΑ

Χατζηγιάννη Μέξη 5,
Τ.Κ. 115 28
Τ. 210 3387710
Φ. 210 3387724

ΚΡΗΤΗ

25ης Αυγούστου 46,
Τ.Κ. 712 02, Ηράκλειο
Τ. 2810 343366
Φ. 2810 343365

Βρείτε περισσότερα εδώ
www.HellasFin.gr



Ευρώπη

Economy & Markets

Μείωση λιανικών πωλήσεων στην Ευρωζώνη

Μείωση του εμπορικού πλεονάσματος για την Γερμανία το 2017

Σημαντική μείωση της βιομηχανικής παραγωγής στην Μεγάλη Βρετανία

Μείωση επιτοκίου από την Τράπεζα της Ρωσίας

Ευρωζώνη

> Οι λιανικές πωλήσεις μειώθηκαν 1,1% σε μηνιαία βάση.

> Ο σύνθετος PMI αυξήθηκε στις 58,8 μονάδες και στο υψηλότερο σημείο από το 2006.

Γερμανία

> Οι εξαγωγές το 2017 αυξήθηκαν 6,3% και οι εισαγωγές 8,3% με το εμπορικό

πλεόνασμα να υποχωρεί στα €245δισ. Η βιομηχανική παραγωγή μειώθηκε 0,6% τον Δεκέμβριο σε μηνιαία βάση και σε ετήσια αυξήθηκε 6,5% και οι εργοστασιακές παραγγελίες αυξήθηκαν 3,8% σε μηνιαία βάση.

Μεγάλη Βρετανία

> Ο PMI της Markit για τις υπηρεσίες μειώθηκε στις 53 μονάδες και σε χαμηλό 16 μηνών και η βιομηχανική παραγωγή μειώθηκε 1,3% και περισσότερο των εκτιμήσεων.

Γαλλία

> Ενώ η Κεντρική Τράπεζα της χώρας προβλέπει ανάπτυξη 0,4% στο α' τρίμηνο, η βιομηχανική παραγωγή Δεκεμβρίου αυξήθηκε 0,5% και περισσότερο του αναμενομένου

Ιταλία

> Η βιομηχανική παραγωγή αυξήθηκε 1,6% και πολύ περισσότερο του αναμενομένου και οι λιανικές πωλήσεις μειώθηκαν 0,3%.

Ρωσία

> Η Κεντρική Τράπεζα της Ρωσίας προχώρησε στη μείωση του επιτοκίου κατά 25μ.β. και στο 7,5% και ο πληθωρισμός μειώθηκε στο 2,2%.

Τουρκία

- > Ο πληθωρισμός μειώθηκε στο 10,35%



Αμερική

Economy & Markets

Αύξηση των εργοστασιακών παραγγελιών στις ΗΠΑ

Βελτίωση της αμερικάνικης αγοράς εργασίας

Καλύτερη του αναμενομένου η ανάπτυξη στο Μεξικό

ΗΠΑ

- > Στα επιμέρους οικονομικά στοιχεία, το εμπορικό έλλειμμα αγαθών και υπηρεσιών αυξήθηκε 5,3% και στα \$53,1δισ.
- > Ο PMI υπηρεσιών παρέμεινε σταθερός στις 53,3 μονάδες.

- > Στην αγορά εργασίας, οι νέες αιτήσεις ανεργίας μειώθηκαν κατά 9χιλ και στις 221χιλ την εβδομάδα που ολοκληρώθηκε την 3^η Φεβρουαρίου. Οι συνεχιζόμενες αιτήσεις μειώθηκαν κατά 30χιλ. και έφτασαν στις 1,923κ. για την εβδομάδα που ολοκληρώθηκε την 27^η Ιανουαρίου.

Καναδάς

- > Η ανεργία αυξήθηκε στο 5,9%.

Βραζιλία

- > Η Κεντρική Τράπεζα προχώρησε σε περαιτέρω μείωση επιτοκίου στο 6,75%, οι λιανικές πωλήσεις αυξήθηκαν 3,3% σε ετήσια βάση και οι υπηρεσίες βελτιώθηκαν αισθητά βάσει του αντίστοιχου PMI.

Μεξικό

- > Η Κεντρική Τράπεζα προχώρησε σε περαιτέρω αύξηση επιτοκίου στο 7,5% και ο πληθωρισμός μειώθηκε στο 5,55%.



Ασία

Economy & Markets

Χειροτέρευση της κινέζικης μεταποίησης

Αισθητή μείωση του πληθωρισμού στην Νότιο Κορέα

Κίνα

> Οι εξαγωγές και οι εισαγωγές αυξήθηκαν 11,1% και 36,9% σε ετήσια βάση και πολύ περισσότερο του αναμενομένου. Ο πληθωρισμός μειώθηκε από 1,8% σε 1,5%.

> Ο PMI υπηρεσιών της Caixin αυξήθηκε στις 54,7 μονάδες και στο υψηλότερο σημείο του 2012 ενώ ο επίσημος αντίστοιχος αυξήθηκε στις 55,3.

Αυστραλία

> Η Κεντρική Τράπεζα της χώρας

διατήρησε αμετάβλητο το επιτόκιο στο 1,5%.

Ινδία

> Η Κεντρική Τράπεζα διατήρησε αμετάβλητα τα επιτόκιο και ο κλάδος των υπηρεσιών βελτιώθηκε ελαφρώς.

Ινδονησία

> Η οικονομία της χώρας γνώρισε ύφεση 1,7% στο δ' τρίμηνο του 2017 και σε τριμηνιαία βάση.

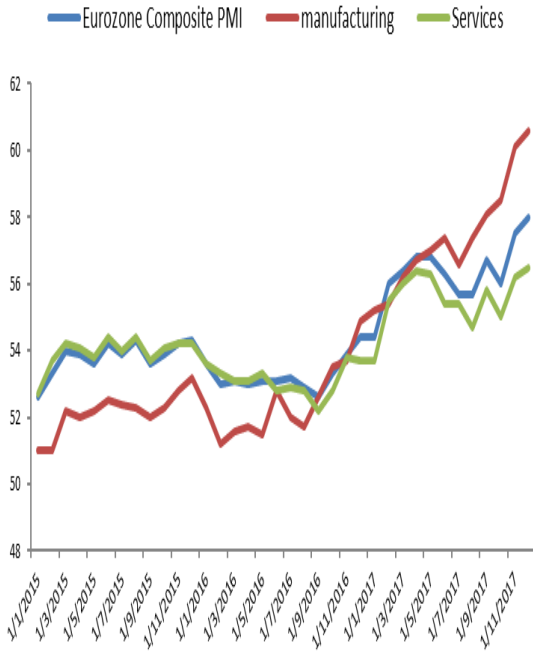
Φιλιππίνες

> Ο πληθωρισμός αυξήθηκε αισθητά στο 4% και η Κεντρική Τράπεζα διατήρησε αμετάβλητο το επιτόκιο στο 3%.

Market Snapshot

Macro

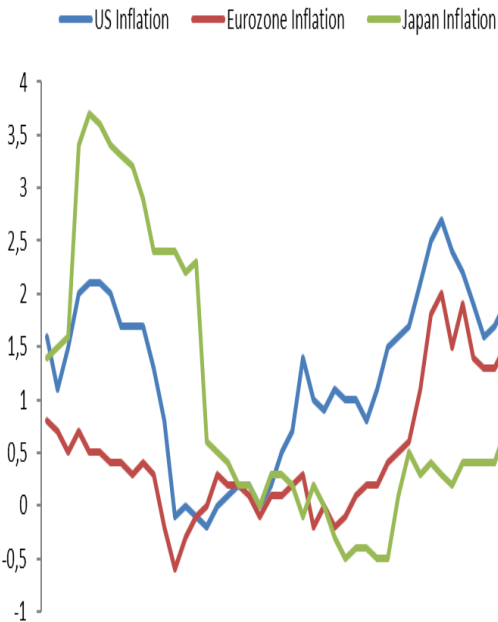
GDP YoY % Infl YoY % Unemployment



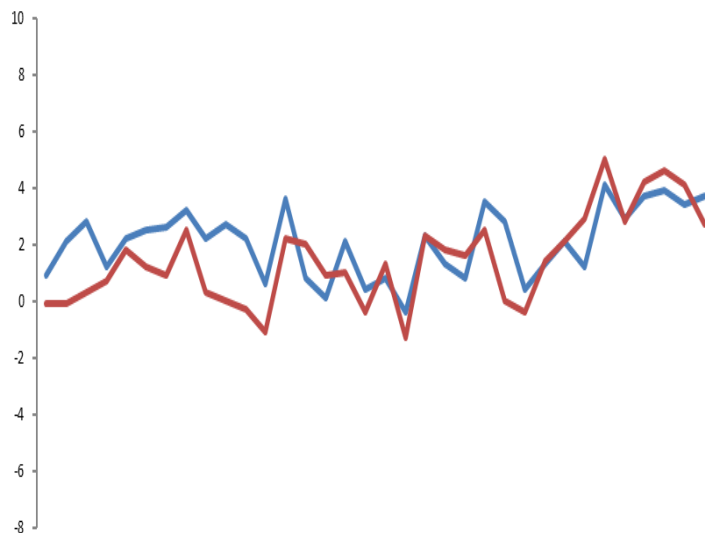
	GDP YoY %	Infl YoY %	Unemployment
Eurozone	2,2	1,5	9,1
USA	2,2	2,1	4,4
Japan	1,5	0,5	2,8
Germany	2,2	1,7	5,7
United Kingdom	1,5	2,7	4,4
France	1,7	1,1	9,5
Italy	1,5	1,4	11,3
Australia	2,3	2	5,7
Canada	3	1,6	6,4
Switzerland	0,9	0,5	3,1
Greece	1,1	1,2	22
China	6,8	1,6	4
Russia	1,1	5,0	5,6
Mexico	1,7	4,1	4,1
Turkey	2,6	8,1	11
South Africa	1,1	5,8	26,8
India	6,8	4,7	-
Indonesia	5,3	4,2	5,6
Philippines	6,3	2,9	5,9
Malaysia	4,3	2,7	-
South Korea	2,5	1,7	3,8

Source: Bloomberg, HellasFin

*Όλες οι τιμές είναι προβλέψεις για το 2017

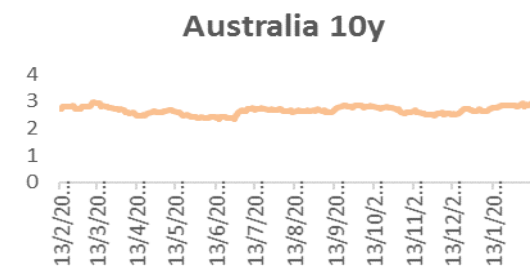
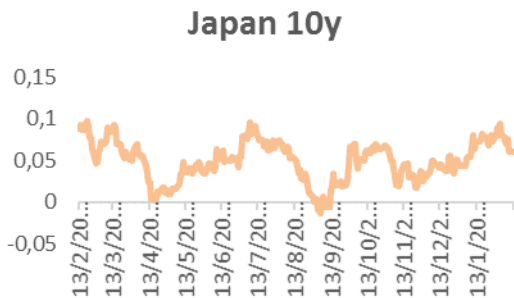
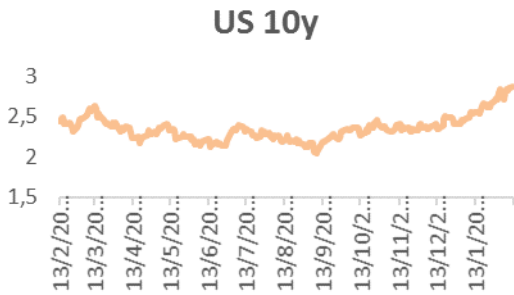


Eurozone Industrial Production Germany UK France

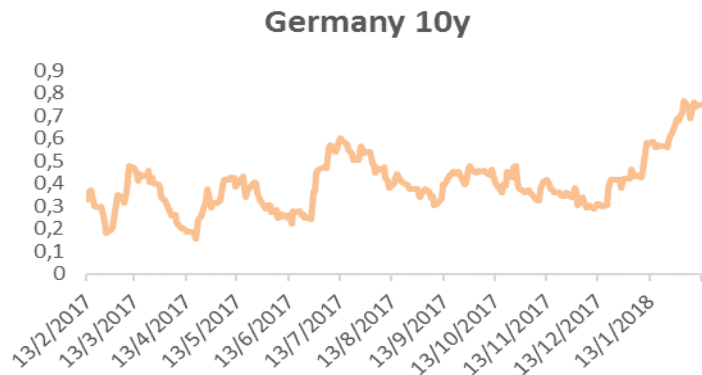


Market Snapshot

10 Year Sovereign Bonds



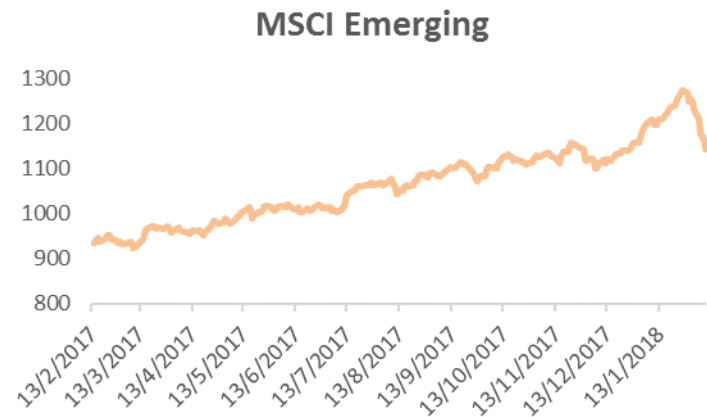
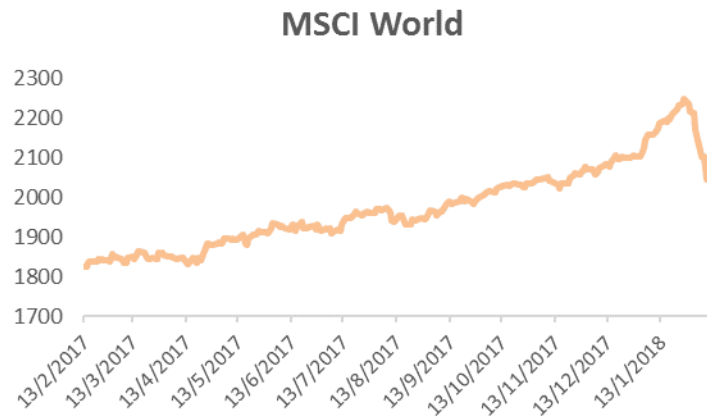
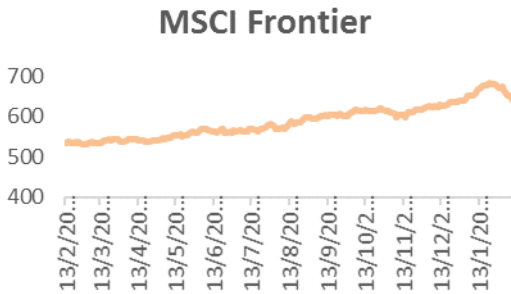
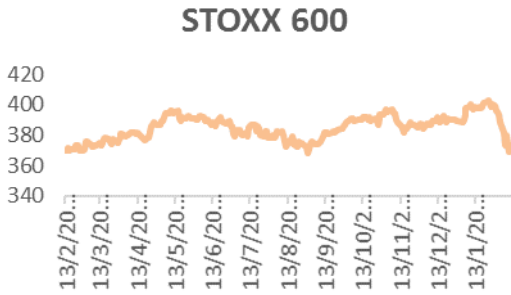
	Close	1w change
USA	2,763	0,133
Japan	-0,042	-0,012
Germany	0,311	0,015
UK	1,309	0,064
France	0,455	0,007
Italy	1,433	0,003
Spain	0,811	-0,042
Australia	2,598	-0,048
Switzerland	-0,244	-0,004
Greece	3,975	0,553
China	3,570	-
Russia	6,760	-0,090
Mexico	7,635	0,135
Brazil	4,405	0,064
South Korea	2,657	0,013
India	7,687	-0,081
Philippines	5,123	0,190
Malaysia	3,967	0,034



Market Snapshot

Global Indices

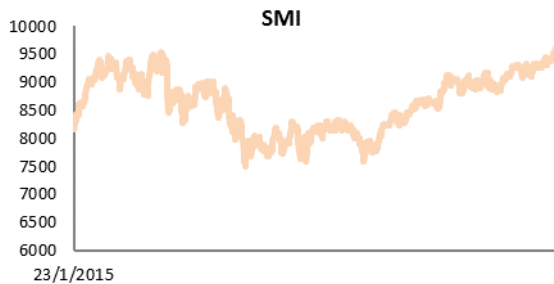
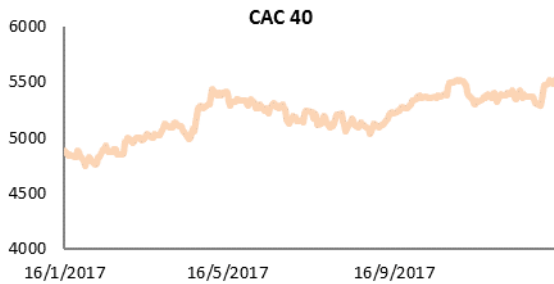
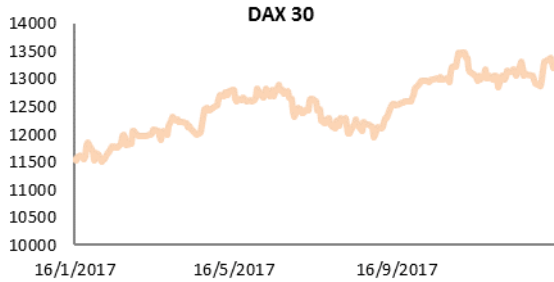
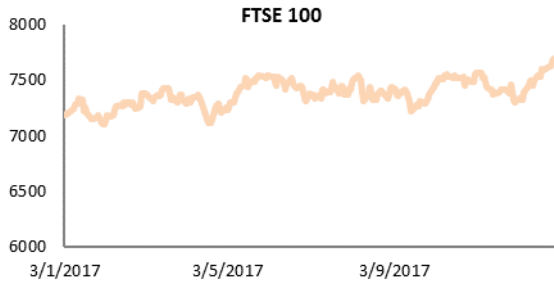
	Close	1w %	YTD TR	1y TR
MSCI World	2.045,01	-2,51	-2,36	16,27
MSCI Emerging	1.163,09	-5,50	-1,31	26,59
MSCI Frontier	645,00	-2,16	0,22	23,15
STOXX 600	368,61	-2,05	-5,19	3,79
EUROSTOXX 50	3.325,99	-2,82	-4,86	4,71



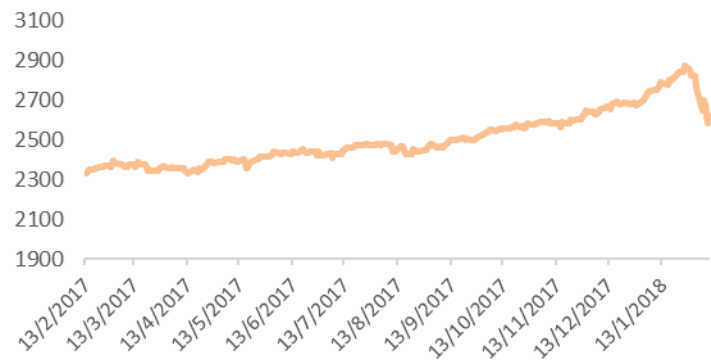
Market Snapshot

Developed Markets

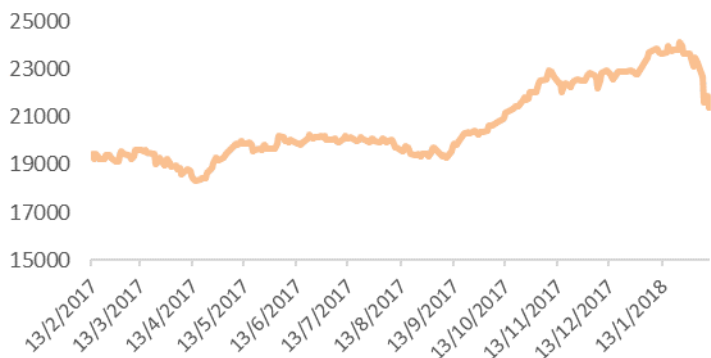
	Close	1w %	YTD TR	1y TR
Dow Jones	23.860,46	-5,21	-1,90	22,79
S&P 500	2.581,00	-5,16	-1,84	15,77
Nasdaq	6.777,16	-5,06	-0,32	21,67
Nikkei	21.890,86	-8,13	-6,07	15,17
FTSE 100	7.092,43	-2,03	-7,69	2,03
DAX	12.107,48	-2,77	-6,27	3,99
CAC 40	5.079,21	-2,43	-4,35	8,41
SMI	8.682,00	-3,25	-7,46	6,28



S&P 500

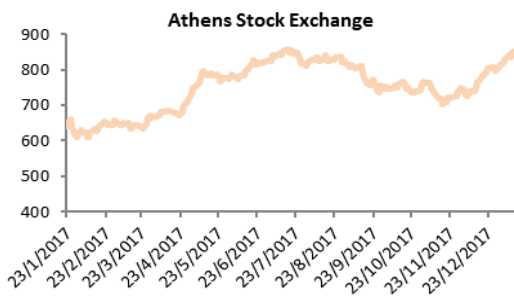
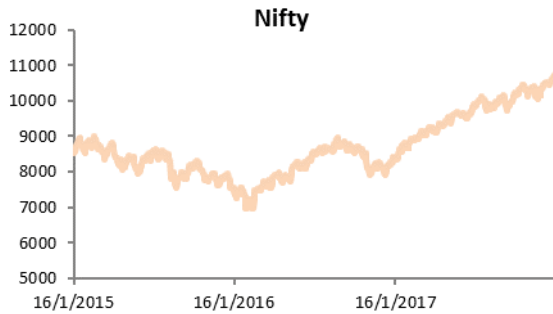
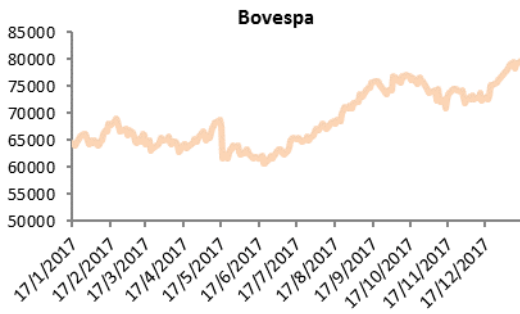
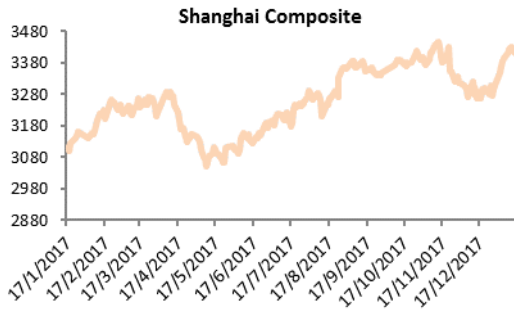


Nikkei

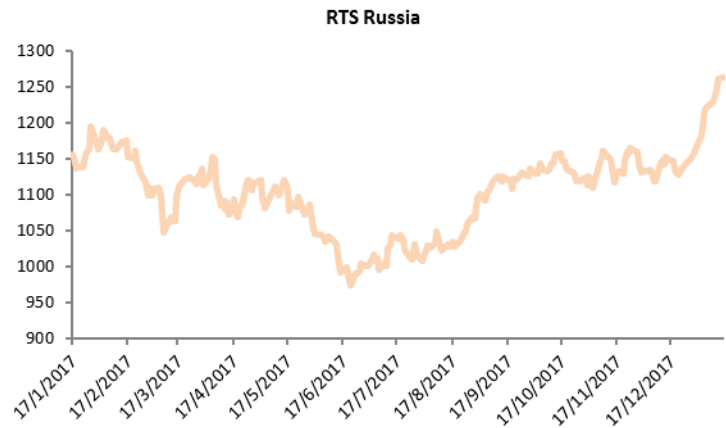
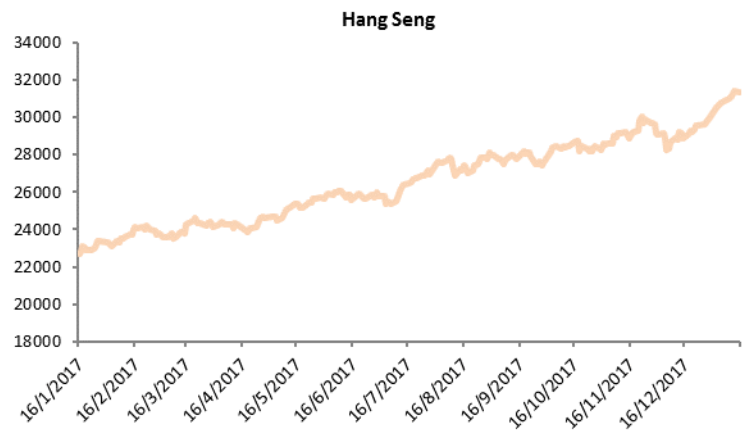


Market Snapshot

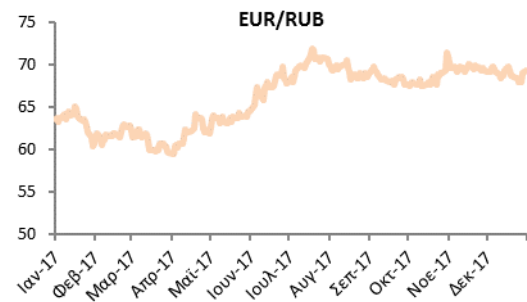
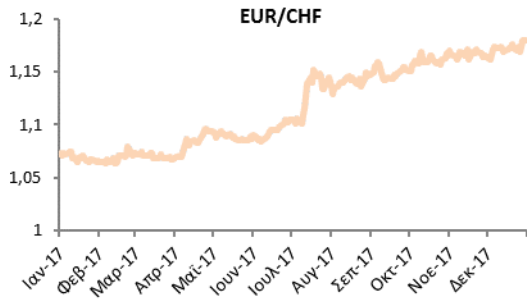
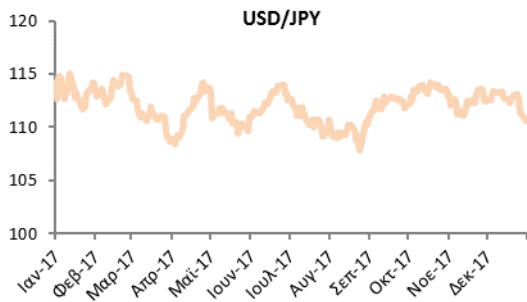
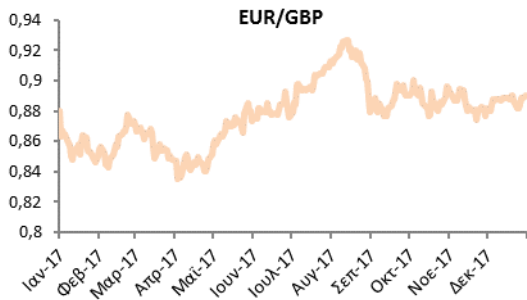
Emerging Markets



	Close	1w %	YTD TR	1y TR
Shanghai	3.129,85	-9,56	-5,35	0,36
Hang Seng	29.507,42	-8,64	-1,35	30,29
RTS Russia	1.185,79	-4,31	2,77	7,76
Bovespa	81.532,53	-3,74	5,89	24,53
Nifty	10.454,95	-1,19	-0,59	20,68
MEXBOL	47.862,10	-5,52	-3,13	3,07
ASE	828,78	-2,47	3,30	38,51
MERVAL	31.021,59	-7,58	0,26	56,17

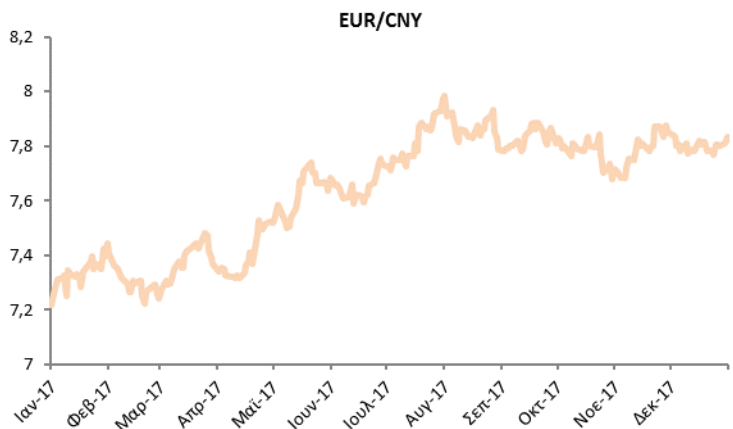
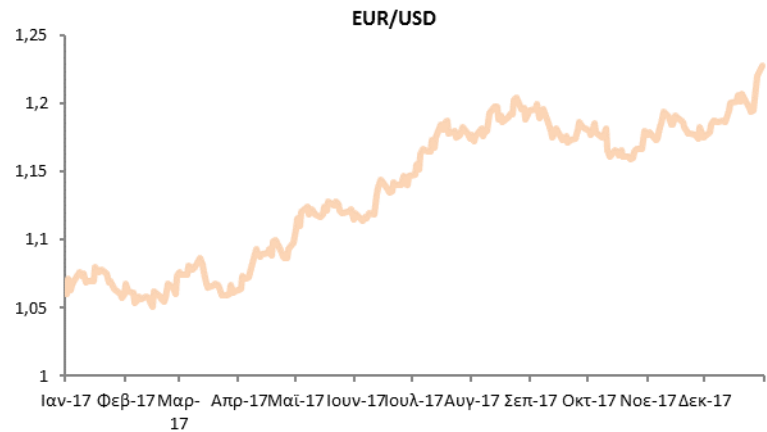


Market Snapshot



Currencies

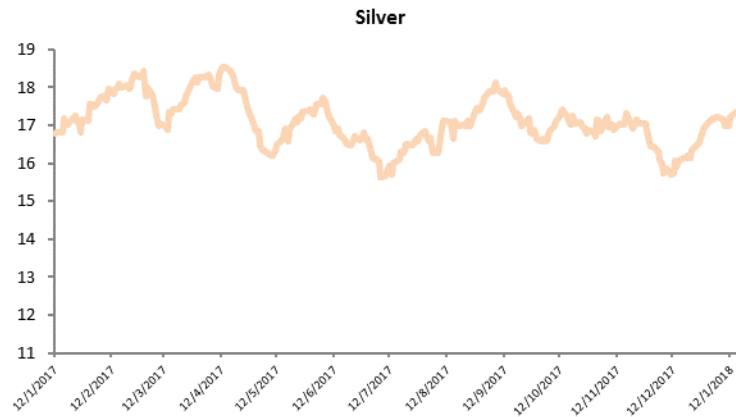
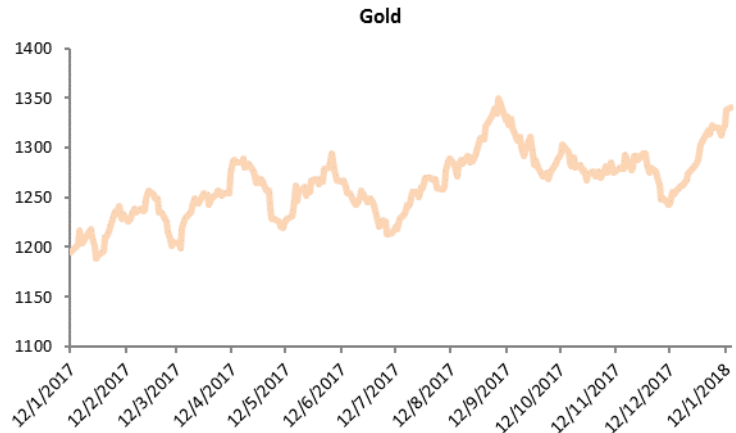
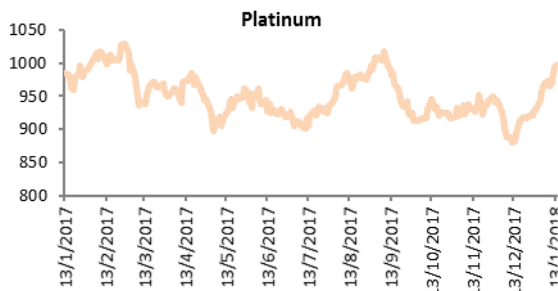
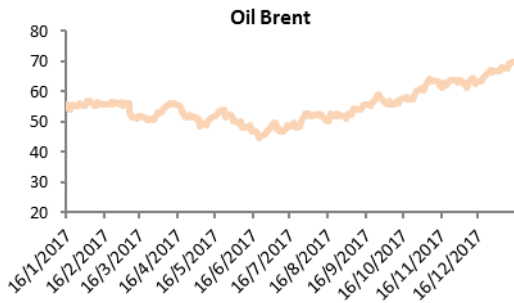
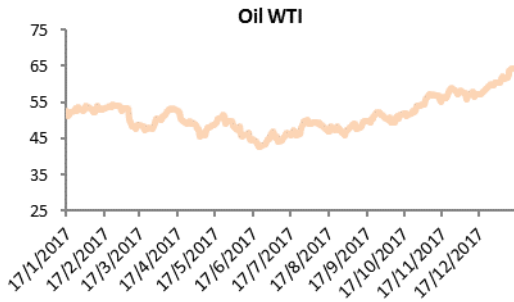
	Close	1w %	YTD %	1yr %
EUR/USD	1,224	-1,003	1,98	15,52
USD/JPY	108,660	0,396	3,71	4,68
GBP/USD	1,382	-1,010	2,26	10,31
EUR/CHF	1,150	0,190	1,77	-7,29
USD/CNY	6,329	-0,577	2,81	8,71
USD/AUD	1,277	0,575	-0,34	-2,47
EUR/RUB	70,996	-0,263	-2,41	-13,50
EUR/TRY	4,662	0,566	-2,47	-16,51
EUR/MEX	22,843	1,689	3,37	-5,89
EUR/CNY	7,749	0,875	0,69	-5,89
EUR/AUD	1,563	0,452	-1,64	-11,23



Market Snapshot

Commodities

	Close	1w %	YTD %	1yr %
Gold	1.318,23	-1,53	1,25	7,66
Silver	16,40	-1,90	-3,06	-7,88
Brent	63,70	-5,80	-4,74	12,35
WTI Crude	60,26	-6,06	-0,26	11,88
Platinum	961,06	-2,99	3,59	-3,70
Palladium	979,72	-4,75	-7,77	26,43



Επισημάνσεις προστασίας του επενδυτικού κοινού

- 1. Η HellasFin A.E.Π.Ε.Υ. είναι ανεξάρτητη εταιρία παροχής Επενδυτικών Συμβουλών και Διαχείρισης Χαρτοφυλακίου, και έχει αδειοδοτηθεί με την υπ' αριθ. 6/160/2.6.1999 απόφαση της Επιτροπής Κεφαλαιαγοράς.*
- 2. Τα εμπορικά σήματα στο παρόν δελτίο είναι εμπορικά σήματα και σήματα υπηρεσιών ή σήματα κατατεθέντα ή σήματα υπηρεσιών της HellasFin A.E.Π.Ε.Υ. Όλο το υλικό που διατίθεται στο δελτίο εκτός αν αναφέρεται διαφορετικά, είναι πνευματικό δικαίωμα της HellasFin A.E.Π.Ε.Υ. Η HellasFin A.E.Π.Ε.Υ. διατηρεί όλα τα δικαιώματα πνευματικής ιδιοκτησίας και την ιδιοκτησία των εμπορικών σημάτων όλου του υλικού σε αυτό, και θα επιβάλει τα εν λόγω δικαιώματα στην πλήρη έκταση του εφαρμοστέου δικαίου.*
- 3. Οι πληροφορίες που περιέχονται σε αυτό το δελτίο μπορεί να μην είναι ενημερωμένες ή πλήρεις και, για το λόγο αυτό, πρέπει να διασταυρώνονται με άλλες επίσημες πηγές. Η HellasFin A.E.Π.Ε.Υ. δεν αναλαμβάνει καμία ευθύνη για την ακρίβεια ή πληρότητα του περιεχομένου αυτής της ιστοσελίδας.*
- 4. Απαγορεύεται χωρίς την προηγούμενη έγγραφη ρητή άδεια της Εταιρίας ή των παρόχων της, η εν όλω ή εν μέρει πώληση, αντιγραφή, τροποποίηση, αναδημοσίευση, αναπαραγωγή ή με οποιοδήποτε άλλο τρόπο εκμετάλλευση στοιχείων της παρόντος ενημερωτικού δελτίου, τα οποία αποτελούν αντικείμενο δικαιωμάτων διανοητικής ιδιοκτησίας της Εταιρίας ή των παρόχων της. Κατ' εξαίρεση επιτρέπεται η μεμονωμένη αντιγραφή, εκτύπωση ή αποθήκευση των ανωτέρω στοιχείων, υπό την προϋπόθεση ότι θα συνοδεύεται από ευκρινή και διακριτή αναφορά στην πηγή προέλευσής τους και ότι δε θα χρησιμοποιηθούν για εμπορικό σκοπό. Η μεταγωγή μέρους ή όλου του υλικού ή η με οποιοδήποτε τρόπο αντιγραφή μέρους ή όλου του υλικού δεν επιφέρει την μεταφορά δικαιωμάτων καθ' οιονδήποτε τρόπο στον χρήστη που διενεργεί την πράξη αυτή.*
- 5. Το παρόν δελτίο μπορεί να περιέχει περιεχόμενο που να προέρχεται από τρίτα μέρη και μπορεί επίσης να περιέχει συνδέσμους (links) που οδηγούν σε ιστοσελίδες που κατέχονται από τρίτα μέρη. Η HellasFin A.E.Π.Ε.Υ. παρέχει τους συνδέσμους (links) μόνο για διευκόλυνση των χρηστών. Η HellasFin A.E.Π.Ε.Υ. δεν έχει κανένα έλεγχο επί των ιστοσελίδων τρίτων ή του περιεχομένου τους και, ως εκ τούτου, η HellasFin A.E.Π.Ε.Υ. δεν ευθύνεται για αυτές τις ιστοσελίδες ή το περιεχόμενο των ιστοσελίδων που κατέχεται από τρίτα μέρη. Η HellasFin A.E.Π.Ε.Υ. δεν ευθύνεται αν το περιεχόμενο που αναδημοσιεύεται από τρίτα μέρη (είτε δημοσιεύεται σε αυτή την ιστοσελίδα ή σε οποιαδήποτε άλλη ιστοσελίδα) παραβιάζει τα δικαιώματα πνευματικής ιδιοκτησίας. Επίσης δεν ευθύνεται για τις πληροφορίες ή απόψεις που περιέχονται σε αυτή την ιστοσελίδα ή το περιεχόμενο που αναδημοσιεύεται από τα τρίτα μέρη.*
- 6. Το παρόν δελτίο μπορεί να περιλαμβάνει περιεχόμενα που να έχουν μεταφραστεί από τα ελληνικά ή στα ελληνικά. Παρόλο που έχει καταβληθεί κάθε προσπάθεια για την ακρίβεια των μεταφράσεων, η επίσημη γλώσσα της του δελτίου είναι η ελληνική.*

7. Οι απόψεις και οι προτάσεις είναι καθαρά ενημερωτικού χαρακτήρα, δεν αποτελούν προτροπή για αγορά ή πώληση επενδυτικών προϊόντων ή άλλων περιουσιακών στοιχείων. Η επένδυση σε χρηματοπιστωτικά μέσα εγκυμονεί κινδύνους. Οι κίνδυνοι αυτοί συνίστανται, γενικώς, στη μείωση της αξίας της επενδύσεως ή, ακόμη, και στην απώλεια του επενδυόμενου ποσού. Υπό περιστάσεις, μάλιστα, μπορεί να δημιουργηθεί υποχρέωση καταβολής από τον Πελάτη και επιπλέον ποσών από αυτά που αυτός επένδυσε, προς κάλυψη ζημίας που μπορεί να γεννηθεί. Εφιστάται ιδιαίτέρως η προσοχή του Πελάτη στην ανάγκη να λάβει πολύ σημαντικά υπόψη του το περιεχόμενό του όταν λαμβάνει τις επενδυτικές του αποφάσεις, να αποφεύγει δε κάθε επένδυση και συναλλαγή, ως προς τις οποίες θεωρεί ότι δεν διαθέτει τις απαραίτητες γνώσεις ή την απαραίτητη εμπειρία. Σε περίπτωση που ο Πελάτης δεν αντιλαμβάνεται πλήρως τους κινδύνους, συνιστάται να αποταθεί στον επενδυτικό του σύμβουλο προκειμένου να λάβει την απαραίτητη πληροφόρηση.
8. Η απόδοση των επενδύσεων στο παρελθόν δεν εγγυάται ανάλογη ή καλύτερη απόδοση στο μέλλον. Η αξία μίας επένδυσης μπορεί είτε να μειωθεί είτε να αυξηθεί και οι επενδυτές ενδεχομένως να μην λάβουν επιστροφές των επενδύσεών τους ισοδύναμες ή καλύτερες των ποσών που επένδυσαν.
9. Το παρόν δελτίο δεν απευθύνεται σε, ή προορίζεται για διανομή ή χρήση από οποιοδήποτε φυσικό ή νομικό πρόσωπο που είναι πολίτης ή κάτοικος όπου μία τέτοια διανομή, έκδοση, διάθεση ή χρήση θα ήταν αντίθετη προς την ισχύουσα νομοθεσία ή κανονισμό.